



# Inspire™

ดูลักซ์ อินสไพร์ สีน้ำอะครีลิคทาภายใน และทาภายนอก

# Inspire™ COLOURS - OF THE - WORLD



Passionate Spain



Amazing Australia



Energizing Thailand



Refreshing New Zealand



Relaxing Maldives



Romantic France



Modern Hongkong



Zen Japan



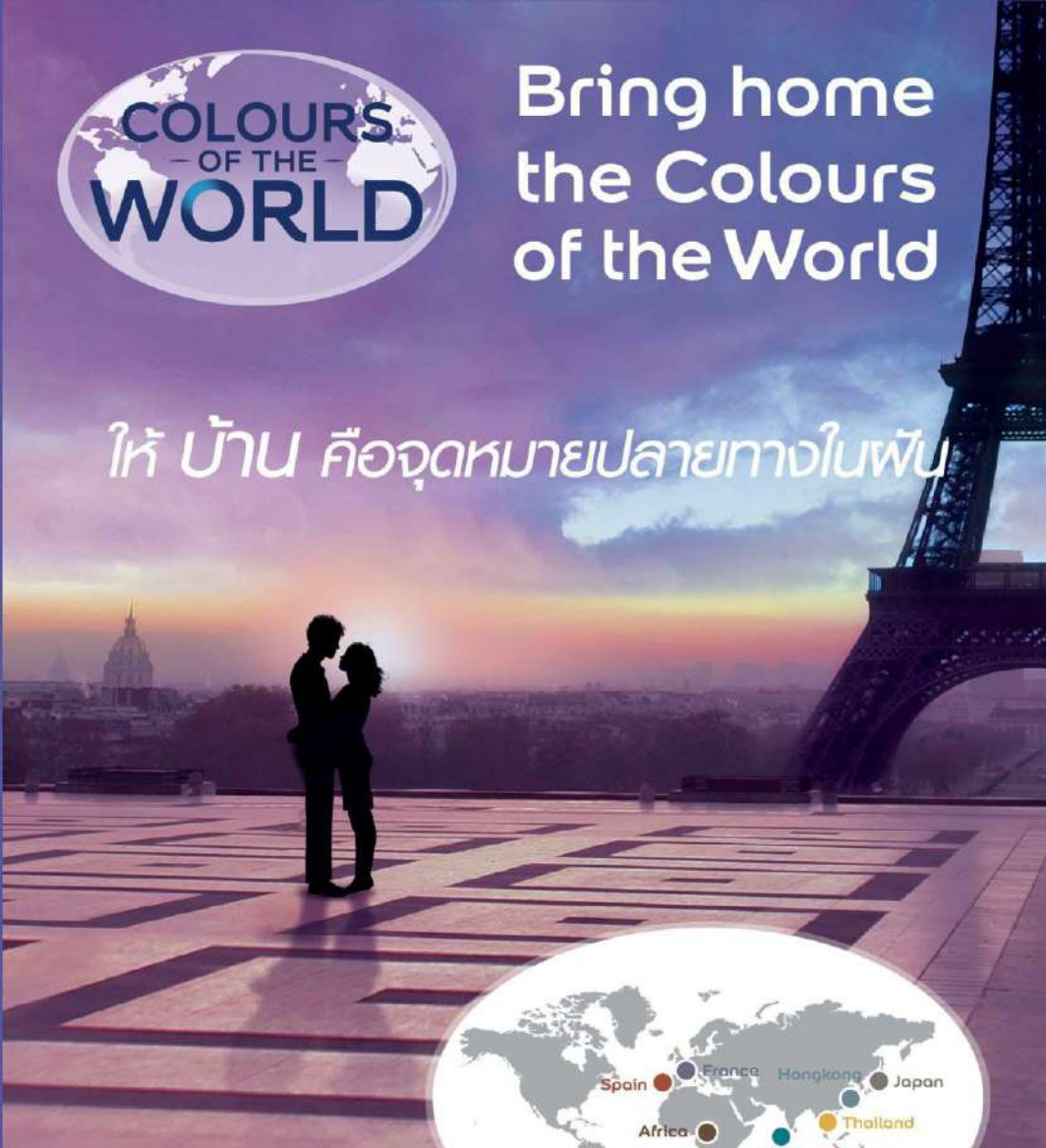
Wild Africa





# Bring home the Colours of the World

ให้ บ้าน คือจุดหมายปลายทางในฝัน



## สร้างแรงบันดาลใจ

โลกใบนี้ล้วนเต็มไปด้วยเรื่องราวที่น่าตื่นตาตื่นใจและสร้างแรงบันดาลใจได้อย่างสมบูรณ์แบบ สูดุสกีซ อินสปริงได้รวบรวมพาเลทสีโดยได้แรงบันดาลใจจากสถานที่ที่สวยงามจากมุมต่างๆ ของโลก นำเสนอกายาให้รับ Colours of the World เพื่อเชิญชวนให้คุณสร้างสรรค์การตกแต่งบ้านในแบบที่คุณพึงใจมาตลอด

Vineyard Passage  
50RB 34/153

Ice Ballet  
30RB 73/016




## เลือกสรร

เลือกสรรการตกแต่งบ้านโดยเริ่มจากเลือกสถานที่ที่ท่องเที่ยวสุดโปรด และเลือกเฉดสีจากพาเลท 1 ใน 6 เฉดสีแนะนำ ที่สื่อถึงสถานที่แห่งแรงบันดาลใจได้ดีที่สุด

## เห็นภาพจริง

มองเห็นความสวยงามของสีที่เลือกมาเข้าคู่กันและสีเหล่านั้นยังสามารถทำให้ผนังเป็นจริงได้อย่างง่ายดาย



\*กรุณาดูเทียบเฉดสีจริงจากพิกัดสีทุกครั้งที่เลือก เนื่องจากเฉดสีที่แสดงบนหน้าซองอาจมีความคลาดเคลื่อนขึ้นอยู่กับวิธีการใช้สีและความสว่างของหน้าจอได้

# Passionate Spain



## สร้างแรงบันดาลใจ ▲

ดื่มด่ำความเร่าร้อนและชีวิตชีวาของสเปน ละก้อนสีส้ม เหล่านี้เพื่อเติมเต็มความสดใสให้กับบ้านของคุณ เจดสีในโทนอบอุ่น ที่ดูโดดเด่นนี้จะทำให้อารมณ์และความรู้สึกของคุณโลดแล่นไปตาม จังหวะฟลามิงโก

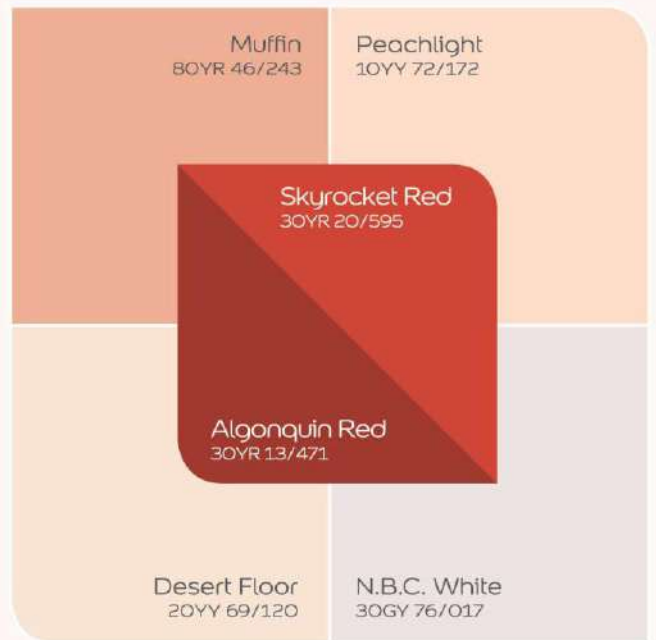
## เห็นภาพจริง ▼



30GY 76/107

30YR 20/595

## เลือกสรร ▼



ยกเอาความอบอุ่นและความเร่าร้อนในแบบสเปนมาสู่บ้านของคุณด้วยเจดสีส้มสด และโทนสีอ่อนๆ ของทราย ละอียด เจดสีต่างๆ เหล่านี้ดูลงตัวสวยงามเมื่อนำมาใช้ร่วมกัน ทำให้รู้สึกถึงความมีชีวิตชีวา และสร้างความอบอุ่นผ่อนคลายให้กับห้อง ลอดตกแต่งด้วยเชิงเทียน และหมอนสีสดในโทนร้อนจะช่วยเพิ่มความสมบูรณ์แบบ และความหรูหราให้กับห้อง



# Amazing Australia



## สร้างแรงบันดาลใจ ▲

สัมผัสบรรยากาศสุดชิลอันแสนสบายด้วยตัวคุณเองกับเจดสีที่ดูผ่อนคลายราวกับทัศนียภาพอันกว้างใหญ่ของออสเตรเลียกลางโทนเย็นเหล่านี้มีความลงตัวและใช้งานง่าย เหมาะกับการเนรมิตห้องทุกห้องให้กลายเป็นพื้นที่แห่งการพักผ่อนที่อบอุ่นไปด้วยความสุข

## เห็นภาพจริง ▼



25YY 81/177


80YR 24/569

10YY 77/125

## เลือกสรร ▼



สีส้มอมน้ำตาล และสีอิฐโทนสะท้อนถึงความสวยงามของแสงแดดที่สาดส่องลงมาได้อย่างสมบูรณ์แบบ การเลือกเพอร์นิเจอร์ในเจดสีที่ใกล้เคียงกันจะช่วยเพิ่มความสวยงามให้กับห้องได้อย่างง่ายดาย และเข้ากับทุกยุคทุกสมัย ลองประดับด้วยของตกแต่งที่ทำมาจากธรรมชาติจะช่วยดึงบรรยากาศจากภายนอกเข้ามาสู่ภายในบ้านได้อย่างกลมกลืน



# Energizing Thailand



## สร้างแรงบันดาลใจ ▲

ความมีชีวิตชีวาและความรุ่งโรจน์ของวัฒนธรรมไทย ผสานรวมกับสภาพภูมิอากาศของประเทศได้ถูกหล่อหลอมเป็นกลุ่มสีที่ให้ความรู้สึกสดชื่น เฉดสีเหลืองเหล่านี้มีแรงบันดาลใจมาจากสีทองเป็นเฉดสีที่มีพลังช่วยสะท้อนถึงความสดชื่นให้กับพื้นที่ แม้แต่ห้องที่แสงธรรมชาติเข้าไม่ถึง

## เห็นภาพจริง ▼



## เลือกสรร ▼



สีเหลืองอร่ามช่วยสะท้อนความสวยงามเปล่งประกายของดวงอาทิตย์และสภาพภูมิอากาศแบบไทยได้อย่างสมบูรณ์แบบ โทนสีเหลืองที่ไล่จากอ่อนไปเข้ม ทำให้เกิดเฉดสีของแสงแดดที่เหมาะสมกับทุกๆ คน ลองผสานเฉดสีต่างๆ เหล่านี้ให้กับห้องของคุณ และตกแต่งด้วยเฟอร์นิเจอร์ไม้ทาสีขาวสว่าง พร้อมประดับด้วยของตกแต่งต่างๆ ที่สะท้อนถึงฤดูร้อน คุณจะรู้สึกราวกับว่าหน้าตาห้องนั้นถูกเปิดรับเอาความสดชื่นเข้ามาตลอดทั้งปีเลยทีเดียว



\*กรุณาเทียบเฉดสีจริงจากพิกัดสีที่กล่าวถึงทุกครั้ง เนื่องจากเฉดสีที่แสดงผลบนหน้าจออาจมีความคลาดเคลื่อนขึ้นอยู่กับวิธีการตั้งค่าสีและความสว่างของหน้าจอได้

# Refreshing New Zealand



## สร้างแรงบันดาลใจ ▲

ลองหลับตาลงแล้วจินตนาการถึงภูมิทัศน์ที่รายล้อมไปด้วยทุ่งหญ้าอันเขียวชอุ่มกว้างไกลสุดตาของประเทศนิวซีแลนด์ดูสิ คุณจะสัมผัสถึงพลังแห่งความสดชื่นและความสุขได้อย่างทันที เฉดสีเขียวเปรียบเสมือนสีกลางที่เชื่อมโยงธรรมชาติเข้ามาสู่ภายในบ้านของเราได้อย่างลงตัวทีเดียว

## เห็นภาพจริง ▼



92YY 51/593

30GY 21/429

## เลือกสรร ▼



สีเขียวชอุ่มของทุ่งหญ้าในแถบชนบทของประเทศนิวซีแลนด์ สุก่อนถึงการเจริญเติบโตและการเริ่มต้นใหม่ให้กับพาลาทีก์ สีนี เฉดสีเหล่านี้ยังสื่อถึงความสุขมากที่สุดและสามารถใช้ร่วมกันได้ง่ายเพื่อให้เกิดความมีชีวิตชีวา ลองประดับด้วยของตกแต่งที่มาจากธรรมชาติและดูเรียบง่าย แล้วคุณจะสัมผัสถึงความงดงามของธรรมชาติภายนอกที่เฟื่องไปด้วยกลิ่นอายของประเทศนิวซีแลนด์ได้อย่างแท้จริง



\*กรุณาดูเทียบเฉดสีจริงจากพดสีดูสติกเกอร์ทุกครั้ง เนื่องจากเฉดสีที่แสดงพดบนหน้าจอนี้มีความคลาดเคลื่อนขึ้นอยู่กับวิธีการตั้งค่าสีและความสว่างของหน้าจอได้

# Relaxing Maldives



## สร้างแรงบันดาลใจ ▲

เมื่อนึกถึงหมู่เกาะมัลดีฟส์ คุณจะคิดถึงความสุขสบายที่เต็มเปี่ยมไปด้วยพลังทันที สีฟ้าใสของน้ำทะเลราวกับคริสตัลผสานกับสีของหาดทรายขาวบริสุทธิ์ ช่วยเติมเต็มความสดชื่นและความกระปรี้กระเปร่ากลายเป็นพลาเนทส์ที่ดูสดใส สีสันถึงอารมณ์ความรู้สึกเหล่านี้ได้อย่างดีเยี่ยม

## เห็นภาพจริง ▼



30BG 21/301

50GY 75/122



## เลือกสรร ▼



ให้ห้องทะเลอันเย็นฉ่ำของมัลดีฟส์แต่งเติมความสดชื่นให้บ้านของคุณผ่านพลาเนทส์ฟ้าอ่อนๆ การสร้างบรรยากาศที่ผสมผสานด้วยโทนสีฟ้านี้ช่วยสร้างความรู้สึกสดชื่นผ่อนคลายให้กับห้อง และทำให้ห้องของคุณกลายเป็นสวรรค์แห่งการพักผ่อนจากความเหนื่อยล้าได้อย่างสมบูรณ์แบบรวมถึงให้ความสงบสบายเหมาะสำหรับการนอนหลับเพื่อเริ่มต้นเช้าวันใหม่ด้วยความสดชื่นอีกด้วย

# Romantic France



## สร้างแรงบันดาลใจ ▲

ลองจินตนาการถึงดินแดนอันงดงามนำหลงไหลของฝรั่งเศส ที่แต่งแต้มไปด้วยโทนสีม่วง พลาณกลิ่นหอมอบอวลของดอก ลาเวนเดอร์ ช่วยให้คุณรู้สึกถึงความโรแมนติก ถ่ายทอดอารมณ์ ของคุณท่ามกลางบรรยากาศนี้ด้วยพาลักษณ์สีอันสวยงามในเฉด พาสเทล

## เห็นภาพจริง ▼



10RB 53/115

30BB 83/013



## เลือกสรร ▼



พาลักษณ์สีอันงดงามนี้ช่วยเชื่อมโยงความโรแมนติก มาสู่ชีวิตคุณได้อย่างสมบูรณ์แบบ เพียงเลือกเฉดสี ที่เหมาะกับคุณมากที่สุดแล้วประดับห้องด้วยของ ตกแต่งสีชมพูกุสลับดอกไม้ สีฟ้าอ่อน หรือสีเทาเงิน จะยิ่งเพิ่มความน่าหลงใหลให้กับห้องได้อย่างลงตัว ของตกแต่งที่มีผิวสัมผัสที่สำคัญไม่แพ้กัน ลองตกแต่ง ด้วยหมอน หรือพาดคลุมเตียงนอนที่คุณอยากจะคลอเคลีย ได้ทั้งวัน



# Modern Hongkong



## สร้างแรงบันดาลใจ ▲

เมืองแห่งสีสันสุดทันสมัยที่ล้อมรอบด้วยสายน้ำและขุนเขา ได้หล่อหลอมช่องทางให้มีเอกลักษณ์เฉพาะตัว เทคโนโลยีที่ส่งต่อสู่งานดีไซน์อันวิจิตรตรงตามทุกถ่ายทอดเป็นความเรียบง่ายคล่องตัวของสังคมเมือง

## เห็นภาพจริง ▼

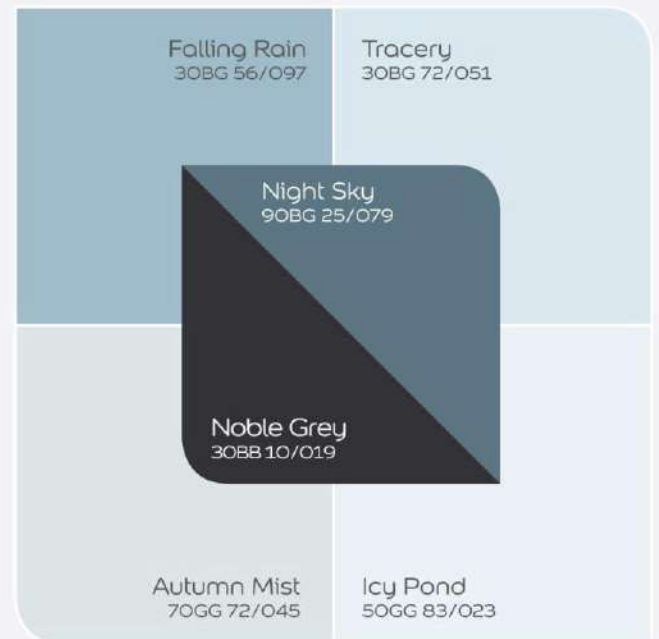


30BG 56/097

30BG 72/051



## เลือกสรร ▼



พalette สีนี้ให้ความรู้สึกสบายตาและแฝงไปด้วยความสดชื่นจากสายลมอ่อนๆ ของเกาะฮ่องกง ลองแต่งเติมความสงบเรียบง่ายให้กับบ้านของคุณด้วยเฉดสีอมฟ้าหรือโทนสีอันละม้ายอ่อนของน้ำแข็งจากพalette สีนี้ และเพิ่มความอบอุ่นที่แฝงด้วยบรรยากาศของการต้อนรับด้วยเฟอร์นิเจอร์ไม้สีอ่อน และเลือกใช้ของประดับที่เรียบง่าย

# Zen Japan



## สร้างแรงบันดาลใจ ▲

ปลุกตัวจากความตึงเครียดในชีวิตแต่ละวันไปสู่อากาศอันสงบเย็นสไตล์สแกนดิเนเวีย พาเลทสีเหล่านี้ช่วยให้คุณรู้สึกถึงบรรยากาศแห่งการผ่อนคลาย เหมาะสำหรับการเปลี่ยนพื้นที่ในห้องของคุณให้เป็นสถานที่ที่ต้องการความสงบเย็นที่สุดในบ้าน

## เห็นภาพจริง ▼



42YY 87/084

70YY 57/096

50YY 12/095

## เลือกสรร ▼



กลุ่มสีกลางโทนร้อนเหล่านี้ถูกออกแบบมาเพื่อให้คุณสัมผัสดูสภาพของเฉดสีได้อย่างลงตัวมากที่สุด แต่ละเฉดสีนี้สามารถใช้ร่วมกันเพื่อรังสรรค์ความสงบเย็นและความต่อเนื่องของอารมณ์ให้กับห้องได้อย่างสมบูรณ์แบบ การตกแต่งด้วยของประดับสีเทาเงินที่ตัดกัน ทำให้ห้องยังคงดูสวยงามแบบเรียบง่าย



## สร้างแรงบันดาลใจ ▲

ลองจินตนาการถึงที่ราบอันกว้างใหญ่ไพศาลของแอฟริกา แล้วคุณจะรู้สึกว่าคุณอยู่ท่ามกลางดินแดนอันยิ่งใหญ่ในทันที ความน่าทึ่งขามและความกลมกลืนนี้ถูกถ่ายทอดเป็นพลาเกทส์ที่มีแรงบันดาลใจมาจากพื้นที่ที่ถูกแสงอาทิตย์แพดเผา

## เห็นภาพจริง ▼



70YR 08/186

50YY 83/171



## เลือกสรร ▼



พลาเกทส์นี้ถ่ายทอดความรู้สึกถึงการผจญภัยและความแข็งแกร่งในแบบแอฟริกาได้อย่างลงตัว เฉดสีเหล่านี้ดูโดดเด่นสวยงามได้โดยไม่ต้องใช้สีสันทที่จัดจ้าน เฉดสีในกลุ่มเอิร์ธโทนเหล่านี้สะท้อนถึงความยิ่งใหญ่และน่าทึ่งขามของแอฟริกาได้อย่างสมบูรณ์แบบ ซึ่งสามารถเข้ากันได้ดีกับของตกแต่งที่ทำจากไม้สีเข้ม



# ชุดสีที่แนะนำจาก ดุล็กซ์ อินสไปร์

**Amazing Australia**

**Best Seller**

**Tangerine Fizz**  
O20ES\* O20IS  
O20EM\*

**Cedar Shadow**  
O21ES O21IS

**Sun Kiss**  
O33ES  
O33EM

**Best Seller**

**Salmonberry**  
O19ES O19IS  
O19EM

**Poet's Bloom**  
O32ES  
O32EM

**Peachlight**  
O34ES  
O34EM

**Abalone**  
O31ES  
O31EM

**Only Peach**  
O18ES O18IS

**สีทฟ้าขาว**

- เจดสีสำหรับสีทฟ้า

**White**  
IC100

**Smoky**  
IC200

**Energizing Thailand**

**Del Sol**  
O17ES\*  
O17EM\*

**Yarborough Yellow**  
O09ES O09IS  
O09EM

**Gin Fizz**  
O08ES O08IS  
O08EM

**Best Seller**

**Uplifting**  
O16ES O16IS  
O16EM

**Ophelia**  
O36EM

**Refreshing New Zealand**

**Irish Acres**  
O25ES\* O25IS  
O25EM\*

**Foliage**  
O38ES  
O38EM

**Best Seller**

**Windsurfer**  
O24ES O24IS  
O24EM O24IM

**Halo**  
O07ES O07IM  
O07EM

**Easter Lily**  
O15ES O15IS  
O15EM O15IM

**มีให้เลือก 2 ฟิมส์**

- ฟิมส์ทึ่งเงา  
ทามายน์ (เบอร์ส่งท้าย IS)  
ทามายนอ (เบอร์ส่งท้าย ES)
- ฟิมส์ด้าน  
ทามายน์ (เบอร์ส่งท้าย IM)  
ทามายนอ (เบอร์ส่งท้าย EM)

**White (Semigloss Finish)**  
O01ES, O01IS

**White (Matt Finish)**  
O01EM, O01IM

**Pink Tiger**  
O43ES O43IM  
O43EM

**Puppy Love**  
O42ES O42IM  
O42EM

**Best Seller**

**Pinky**  
O05IS

\*กรุณาดูเทียบเฉดสีจริงจากพิกัดสีดูอีกครั้ง เนื่องจากเฉดสีที่แสดงบนหน้าอาจมีความคลาดเคลื่อนขึ้นอยู่กับการตั้งค่าสีและความสว่างของหน้าจอได้

# เพื่อจุดหมายปลายทางในฝันของคุณ...



Romantic France					
	<b>Naughty Neutral</b> O30EM	<b>Potter's Purple</b> O45ES O45EM	<b>Vesper</b> O44ES	<b>Romantic Pink</b> OO4ES    OO4IS OO4IM	<b>Crystal</b> O11ES    O11IS O11EM    O11IM
					Best Seller
Relaxing Maldives					
	<b>South Seas</b> O37ES O37EM	<b>Ocean Spray</b> O23ES    O23IS	<b>Breezy</b> O22ES    O22IS		
				Best Seller	
Modern Hongkong					
	<b>Azure Afternoon</b> O29ES    O29IS O29EM	<b>Delft China</b> O28ES    O28IS O28EM	<b>Wild Blue Yonder</b> O27ES    O27IS O27EM	<b>Aerial View</b> O26ES    O26IS O26IM	
					Best Seller
Wild Africa					
	<b>Hiking Trail</b> O14EM	<b>Woodruff</b> O10ES O10EM	<b>Historic Tan</b> O35EM	<b>Designer Grey</b> O40EM	<b>White</b> OO1ES    OO1IS OO1EM    OO1IM
					Best Seller

\*กรุณาดูเทียบเฉดสีจริงจากพิกัดสีดูสีที่ห้องทุกครั้ง เนื่องจากเฉดสีที่แสดงบนหน้าอาจอาจมีความคลาดเคลื่อนขึ้นอยู่กับการตั้งค่าสีและความสว่างของหน้าจอได้

# Duette

สีวอลล์เปเปอร์

เฟชั่นสีสลับลาย



ดูลักซ์ ดูเอทท์ สีวอลล์เปเปอร์เฟชั่นสีสลับลาย ที่มีสูตรเฉพาะตัวสำหรับการสร้างลวดลายโดยใช้เทคนิคของ 2 โทนสี

ด้วย ดูลักซ์ ดูเอทท์ ที่มีสูตรเฉพาะตัวสำหรับการสร้างลวดลาย โดยใช้เทคนิคของ 2 โทนสี ที่แตกต่างกันของสีพื้นและสีสลับลายร่วมกับเทคนิคการสร้างลวดลายโดยใช้ลูกกลิ้ง ดูลักซ์ ดูเอทท์ ที่มีให้เลือกถึง 8 ลวดลาย



ลายวินทง



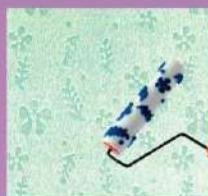
ลายดีว่า



ลายท้องฟ้า



ลายคลาสสิก



ลายดอกไม้



ลายเรโทร



ลายนุ๊ว



ลายโมดิิร์นไลน์



Pink Ballet 4784



White 4780



Fresh Water 4782



Peach 4785



Cherry Blossom 4791




สีพื้น Heart Desire 9ORR 41/258  
สีสลับลาย Pink Ballet 4784 ลายคลาสสิก



สีพื้น Sunny 45YY 77/424  
สีสลับลาย White 4780 ลายเรโทร



Tropicana Green 4792



Blue Moon 4790



สีพื้น Wild Blue Yonder 74BG 61/206  
สีสลับลาย Blue Moon 4790  
ลายท้องฟ้า



สีพื้น Wildsurfer 024IM  
สีสลับลาย Tropicana Green 4792  
ลายดอกไม้



สีพื้น 001IM  
สีสลับลาย 4782 ลายโมดิิร์นไลน์

\* กรุณาดูเทียบเฉดสีจริงจากพดสีดูลักซ์ก่อนทุกครั้ง เนื่องจากเฉดสีที่แสดงผลบนหน้าจอนั้นอาจมีความคลาดเคลื่อนขึ้นอยู่กับวิธีการตั้งค่าสีและความสว่างของหน้าจอได้

ขั้นตอน	ข้อมูลการใช้งาน	ลักษณะสี	การผสมก่อนใช้งาน		ระยะเวลาแห้งโดยประมาณ		พื้นที่ครอบคลุม (ตร.ม./เที่ยว/แกลลอน)
			แปรง	ลูกกลิ้ง	แห้งสัมผัส	แห้งทาทับ	
เตรียมพื้นผิว	 น้ำยากำจัดและยับยั้งเชื้อราและตะไคร่น้ำ ดุลลักซ์ เวเธอร์ชีลด์ โมลด์วอช	น้ำยาใส	ใช้งานได้ทันที		-	-	30-60
	 สีโป๊ว ดุลลักซ์ อะคริลิค ฟิลเลอร์ สำหรับอุดโป๊วรอยแตกร้าว ซ่อมแซมผนังให้เรียบ	ครีมขุ่น	ใช้งานได้ทันที		30 นาที (หนา 0-5 มม.)	10-12 ชม. (หนา 0-5 มม.)	10-15 (ที่หนา 5 มม.ขณะเปียก)
	 ดุลลักซ์ สมูทโอเวอร์ อะคริลิคสำเร็จรูป สำหรับฉาบบาง	ครีมขุ่น	ใช้งานได้ทันที		15-30 นาที (ที่หนา 1 มม.)	2-3 ชม. (ที่หนา 1 มม.)	3.3-10 (ที่หนา 1 มม.)
รองพื้น	 สีรองพื้นปูนสำหรับภายนอกและภายใน ดุลลักซ์ ไพร์เมอร์ชีลด์ สำหรับปูนใหม่ ปูนสภาพดี	ด้าน	ใช้งานได้ทันที ถ้าผสม ใช้ผ้าสะอาดไม่เกิน 10%		30 นาที	30 นาที - 2 ชม.	35-40
	 น้ำยารองพื้นปูนเก่า เสริมการยึดเกาะ ดุลลักซ์ มาซิล สำหรับปูนเสื่อมสภาพ เป็นฝุ่น ลอกล่อน	น้ำยาใส	ใช้งานได้ทันที		4 ชม.	10-12 ชม.	35-40
	 สีดูลลักซ์ อีโค ไพร์เมอร์ รองพื้นปูนเก่าสูตรน้ำ	น้ำยาขุ่น	ใช้งานได้ทันที ห้ามผสมน้ำโดยเด็ดขาด		30 นาที	30 นาที - 2 ชม.	35-40
	 สีรองพื้นปูนอ่อนแก่ประสงค์ สูตรน้ำมัน ดุลลักซ์ เวเธอร์ชีลด์ เพาเวอร์ พลัส ไพร์เมอร์ สำหรับปูนเก่าเสื่อมสภาพและพื้นผิวไม่ฝ้าสังเคราะห์	ด้าน	ใช้งานได้ทันที		30 นาที	2-4 ชม.	35-40
ทาสีทับหน้า	 ดุลลักซ์ อินสไพร์ สำหรับทาสีภายนอก	กึ่งเงาและด้าน	ใช้งานได้ทันที ถ้าผสม ใช้ผ้าสะอาดไม่เกิน 10%		30 นาที	30 นาที - 2 ชม.	35-40
	 ดุลลักซ์ อินสไพร์ สำหรับทาสีภายใน	กึ่งเงาและด้าน	ใช้งานได้ทันที ถ้าผสม ใช้ผ้าสะอาดไม่เกิน 10%		30 นาที	30 นาที - 2 ชม.	35-40
ผนังที่ต้องการสร้างลวดลาย	 สีสลับลาย ดูเอทท์	ด้าน	ใช้งานได้ทันที		30 นาที	30 นาที - 2 ชม.	30-35

หมายเหตุ - ระยะเวลาแห้งจริงแตกต่างกันไปตามสภาพอากาศ - พื้นที่ครอบคลุมเป็นค่าทางทฤษฎี อาจแตกต่างจากการใช้งานจริงไม่เกิน 20%

**ข้อแนะนำการทาสี**
**ขั้นที่ 1 การเตรียมพื้นผิว**

พื้นผิวปูนใหม่: ทิ้งพื้นผิวปูนแห้งสนิทอย่างน้อย 1 เดือน หลังจากฉาบปูน

พื้นผิวปูนเก่า: ควรขัดล้างสีเดิมที่เสื่อมสภาพออกให้หมด บริเวณที่มีเชื้อรา หรือตะไคร่น้ำ ให้ขัดล้างด้วยน้ำสะอาด ทิ้งให้แห้งแล้วทาด้าน้ำยากำจัดและยับยั้งเชื้อราและตะไคร่น้ำ ดุลลักซ์ เวเธอร์ชีลด์ โมลด์วอช โดยทาทั้งไว้ข้ามคืน จากนั้นขัดล้างออกด้วยน้ำให้สะอาดทิ้งไว้ให้แห้งสนิท

ข้อควรระวัง: ก่อนทาสีทุกครั้ง พื้นผิวจะต้องแห้ง สะอาด ปราศจากฝุ่นละออง เศษซีเมนต์ คราบไขมัน และสิ่งสกปรกต่างๆ หากมีรอยแตกร้าวกว้างไม่เกิน 1 มม. ให้ซ่อมด้วยสีโป๊ว ดุลลักซ์ อะคริลิค ฟิลเลอร์ 1040 ขัดแต่งให้เรียบ หากต้องการเพิ่มความเนียนเรียบให้กับพื้นผิวปรับซ่อมผิวคอนกรีตที่มีปัญหา ให้ฉาบทั้งผนังด้วย ดุลลักซ์ สมูทโอเวอร์ แล้วขัดแต่งให้เรียบ และให้แน่ใจว่าผนังไม่มีรอยรั่วซึมของน้ำ เพื่อป้องกันฟิล์มสีโป่งพองภายหลัง

**ขั้นที่ 2 การทาสีรองพื้น**

พื้นผิวปูนใหม่: ทาสีรองพื้นปูนสำหรับภายนอกและภายใน ดุลลักซ์ ไพร์เมอร์ชีลด์ จำนวน 1 เที่ยว ทิ้งให้แห้งอย่างน้อย 30 นาที - 2 ชั่วโมง ก่อนทาสีทับหน้า

พื้นผิวปูนเก่า: ทาน้ำยารองพื้นปูนเก่า เพื่อเสริมการยึดเกาะ ดุลลักซ์ มาซิล จำนวน 1 เที่ยว ทิ้งให้แห้งอย่างน้อย 10 - 12 ชั่วโมงก่อนทาสีทับหน้า

พื้นผิวปูนใหม่และปูนเก่าที่มีความชื้นสูงสุด 25%: ทาสีรองพื้นปูนสูตรประสิทธิภาพสูง ดุลลักซ์ เวเธอร์ชีลด์ เพาเวอร์ พลัส ไพร์เมอร์ 1 เที่ยว ทิ้งให้แห้งอย่างน้อย 2-4 ชั่วโมง ก่อนทาสีทับหน้า

**ขั้นที่ 3 การทาสีทับหน้า**

ทาสีทับหน้าด้วย สีดูลลักซ์ อินสไพร์ สำหรับทาสีภายนอก หรือ สีดูลลักซ์ อินสไพร์ สำหรับทาสีภายใน จำนวน 2 เที่ยว โดยทิ้งระยะห่างระหว่างสีที่ทาชั้นแรกและชั้นถัดไป ประมาณ 30 นาที - 2 ชั่วโมง

เห็นสีบ้านก่อนมาสีจริง...ก็ใช้แอป

# Dulux Visualizer

